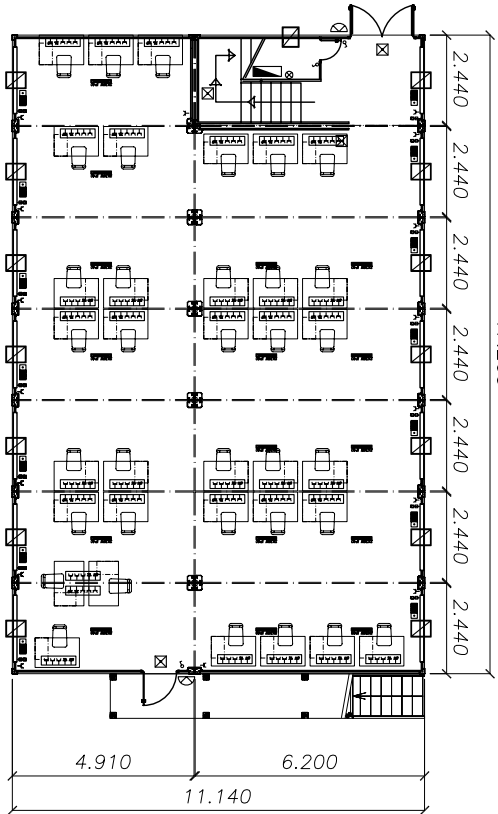


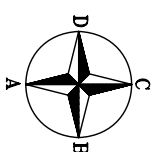
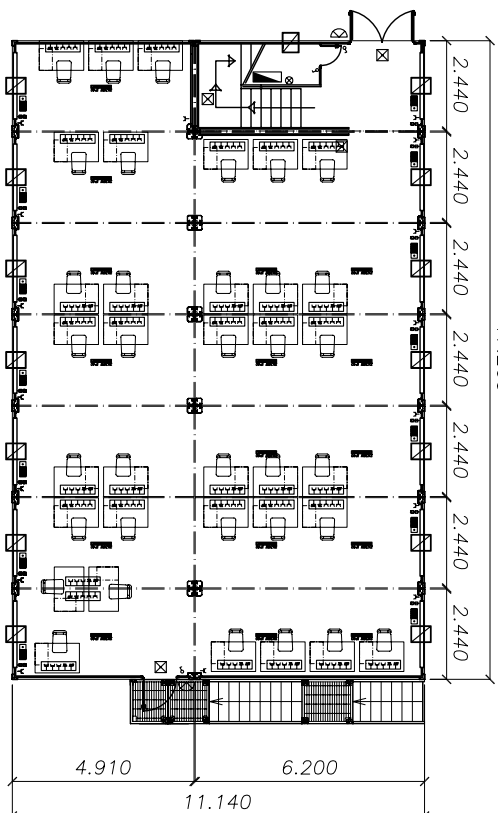
PIANTA PIANO TERRA

17.260



PIANTA PRIMO PIANO

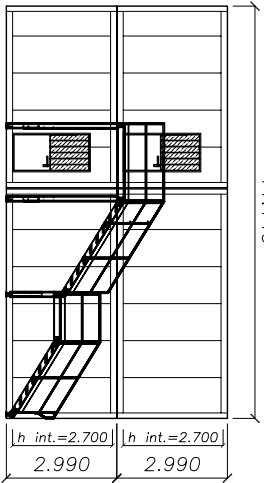
17.260



- N° 1 2 box modello SHSDX62
- N° 1 4 box modello SHSDX48
- N° 2 box modello SCINT62SP
- N° 1 box modello SCINT62IF
- N° 1 scala esterna

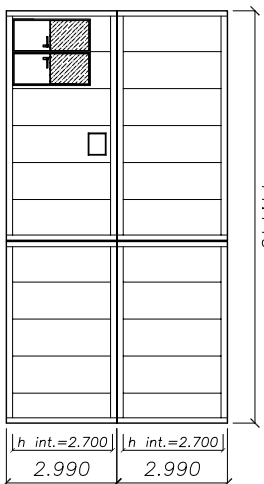
PROSPETTI LATO B

11.140



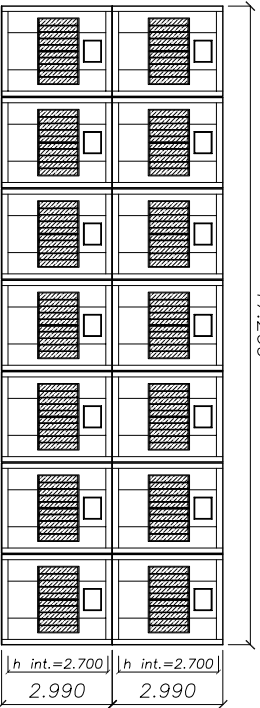
PROSPETTO LATO D

11.140



PROSPETTI LATI A - C

17.260



LEGENDA DOTAZIONI INFISSI

Porta esterna in alluminio a due ante 1/2 vetro visarm con molle di chiusura e man. antipanico mm. 1800 x 2100

Finestre scorre con vetro trasparente 4 mm, veneziane e barre mm. 1800 x 1120

Porta esterna a un'anta 1/2 vetrata con vetro visarm mm. 1045 x 2100 + maniglione antipanico

Finestrini Wasistas mm. 500x500

LEGENDA DOTAZIONI IMPIANTO ELETTRICO

Scatola di derivazione
 Quadro elettrico differenz. magnetot. 16A

Gruppo prese per postazione uff. 3 prese el + tel + dati IP40

Punti luce 1X36W IP40

Predisposizioni clima

Punto luce di emergenza

Condizionatori 9000 BTU

Lampada esterna

Termoconvettori 1500 W

Denominazione

REVISIONE	0	0
Descrizione	Data	Rev.

Sede centrale
 50052 CERTALDO (FI)
 Via delle Città, n°200
 tel. +39 0571/650098
 fax +39 0571/650098
 Servizio clienti 800 882 445
 E-mail: info@locabox.it



LOCABOX
 NOLEGGIO PREFABBRICATI

Questo disegno è di proprietà della LOCABOX srl e non può essere copiato, riprodotto e mostrato a terzi secondo le vigenti norme di legge